

I TALENTI DELLA LOMBARDIA

RAPPORTO 2023

Realizzato da



Rapporto 2023 - Dicembre 2023

Nell'ambito di: **Le qualità del sistema economico lombardo** – Cod. 211313ECO

PoliS-Lombardia

Struttura Ricerca Economica, Sociale e Territoriale

Dirigente di riferimento: Raffaello Vignali

Project Leader: Federico Rappelli

Gruppo di ricerca:

Federico Rappelli - *coordinatore senior di ricerca*

Team di ricerca:

Domenico Sturabotti – *Responsabile scientifico e Direttore Fondazione Symbola*

Caterina Ambrosini – *Ricercatrice Fondazione Symbola*



PoliS-Lombardia
Via Taramelli, 12/F - 20124 Milano
www.polis.lombardia.it

Pubblicazione non in vendita.
Nessuna riproduzione, traduzione o adattamento
può essere pubblicata senza citarne la fonte.
Copyright © PoliS-Lombardia

I lavori pubblicati riflettono
esclusivamente le opinioni degli autori,
senza impegnare la responsabilità
di PoliS-Lombardia.

INDICE

IMPRESE, ADDETTI E VALORE AGGIUNTO	3
SPECIALIZZAZIONI PRODUTTIVE	5
CULTURA E CREATIVITÀ	9
COESIONE	13
GREEN ECONOMY	16


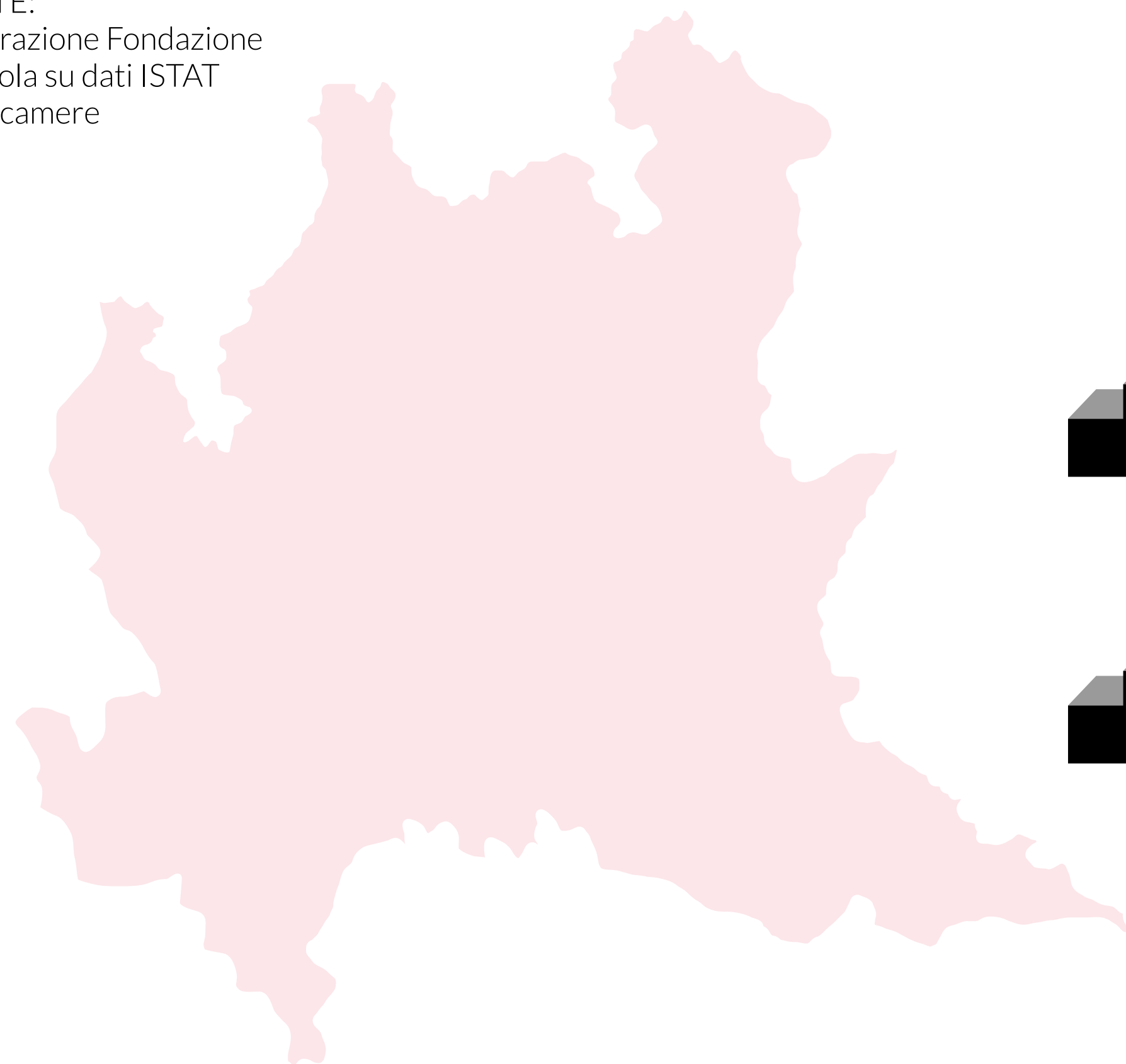
The background image shows a large industrial facility, likely a steel mill or factory. It features a complex network of dark metal beams, walkways with railings, and a large overhead crane with a hook. The lighting is dramatic, with warm yellow lights illuminating the lower levels and a cooler, blueish light from the upper levels. The overall atmosphere is one of heavy industry and scale.

IMPRESE, ADDETTI E VALORE AGGIUNTO


I TALENTI DELLA LOMBARDIA

IMPRESE E OCCUPAZIONE E VALORE AGGIUNTO


FONTE:
Elaborazione Fondazione
Symbola su dati ISTAT
e Infocamere



LOMBARDIA




IMPRESE
945.555



1° IN ITALIA

15,7% del totale nazionale, 2022




OCCUPATI
4,4 milioni



1° IN ITALIA

19,2% del totale nazionale, 2022



**VALORE
AGGIUNTO**
386,6 miliardi
di euro

1° IN ITALIA

2022

**VALORE
AGGIUNTO**

**1° IN UNIONE
EUROPEA**

80,4 miliardi di euro nel 2019 è prima regione industriale dell'Unione Europea, davanti ai Länder del Baden-Württemberg e della Baviera.

EXPORT

162,6 miliardi di euro
(26,0% del valore nazionale 2022)

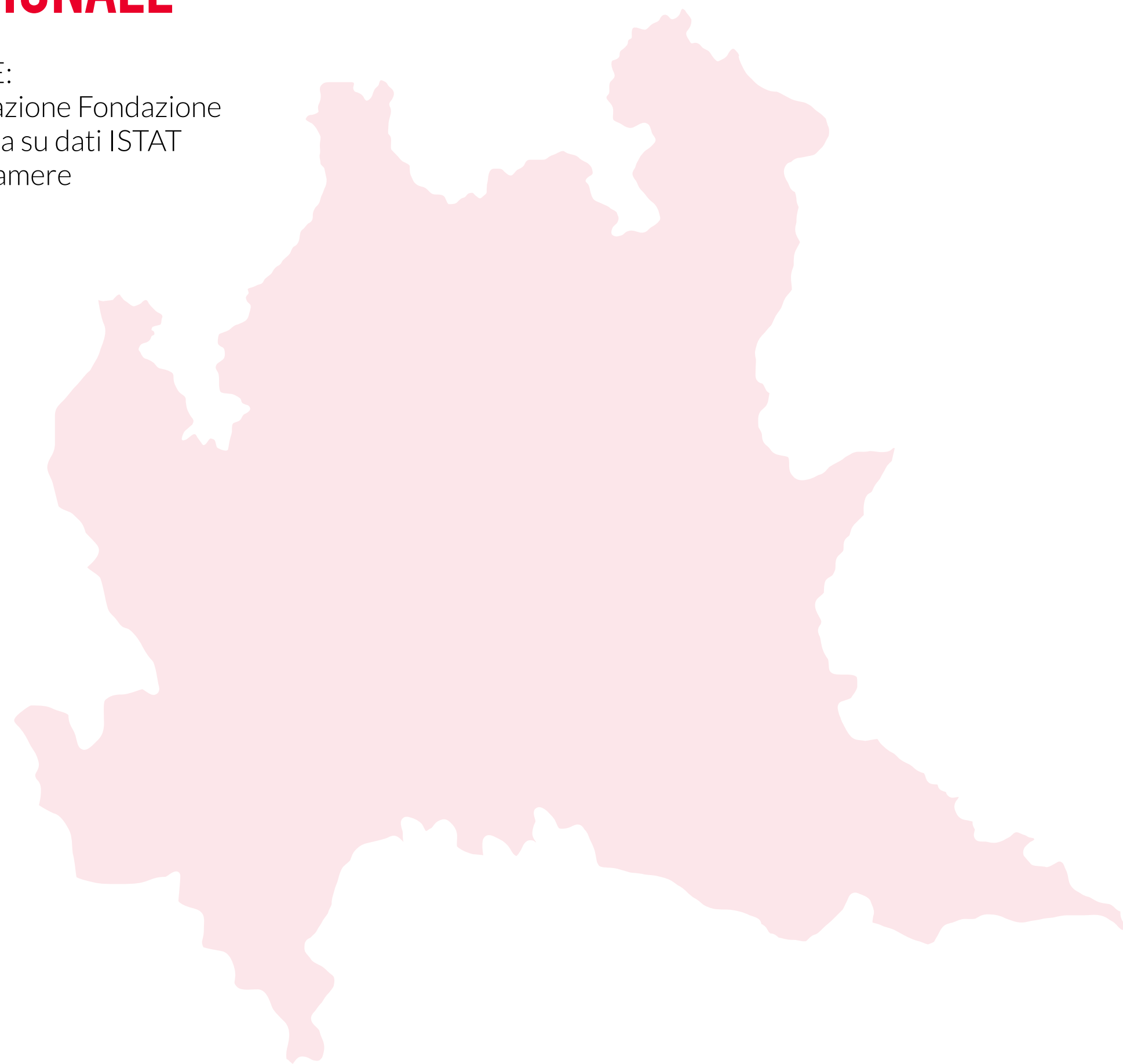


SPECIALIZZAZIONI PRODUTTIVE

I TALENTI DELLA LOMBARDIA

LE COMPONENTI DEL SISTEMA PRODUTTIVO REGIONALE

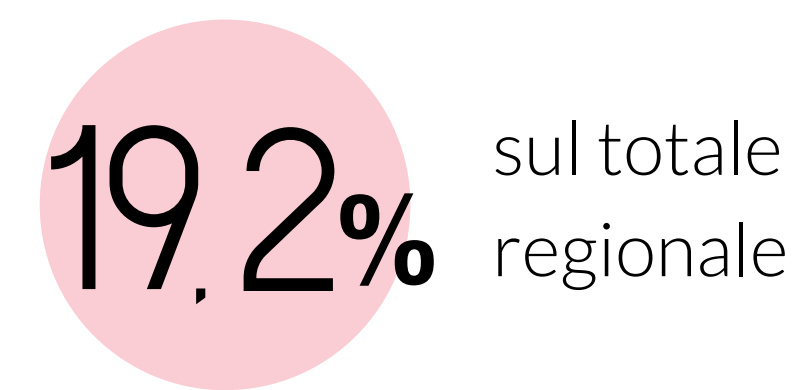
FONTE:
Elaborazione Fondazione
Symbola su dati ISTAT
e Infocamere



LOMBARDIA (2022)

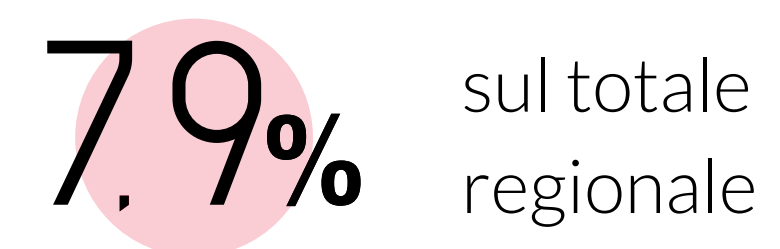
IMPRESSE FEMMINILI

181.999




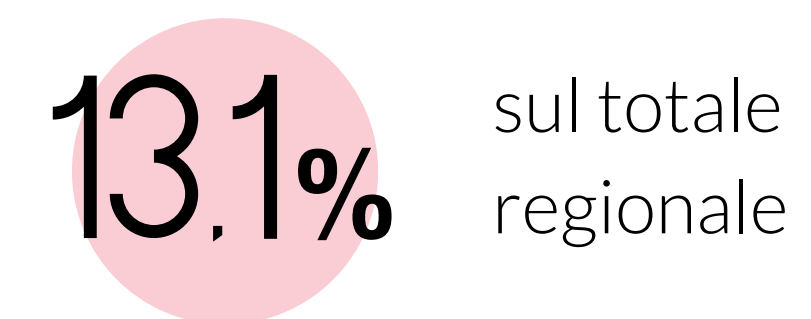
IMPRESSE GIOVANILI

75.138




IMPRESSE STRANIERE

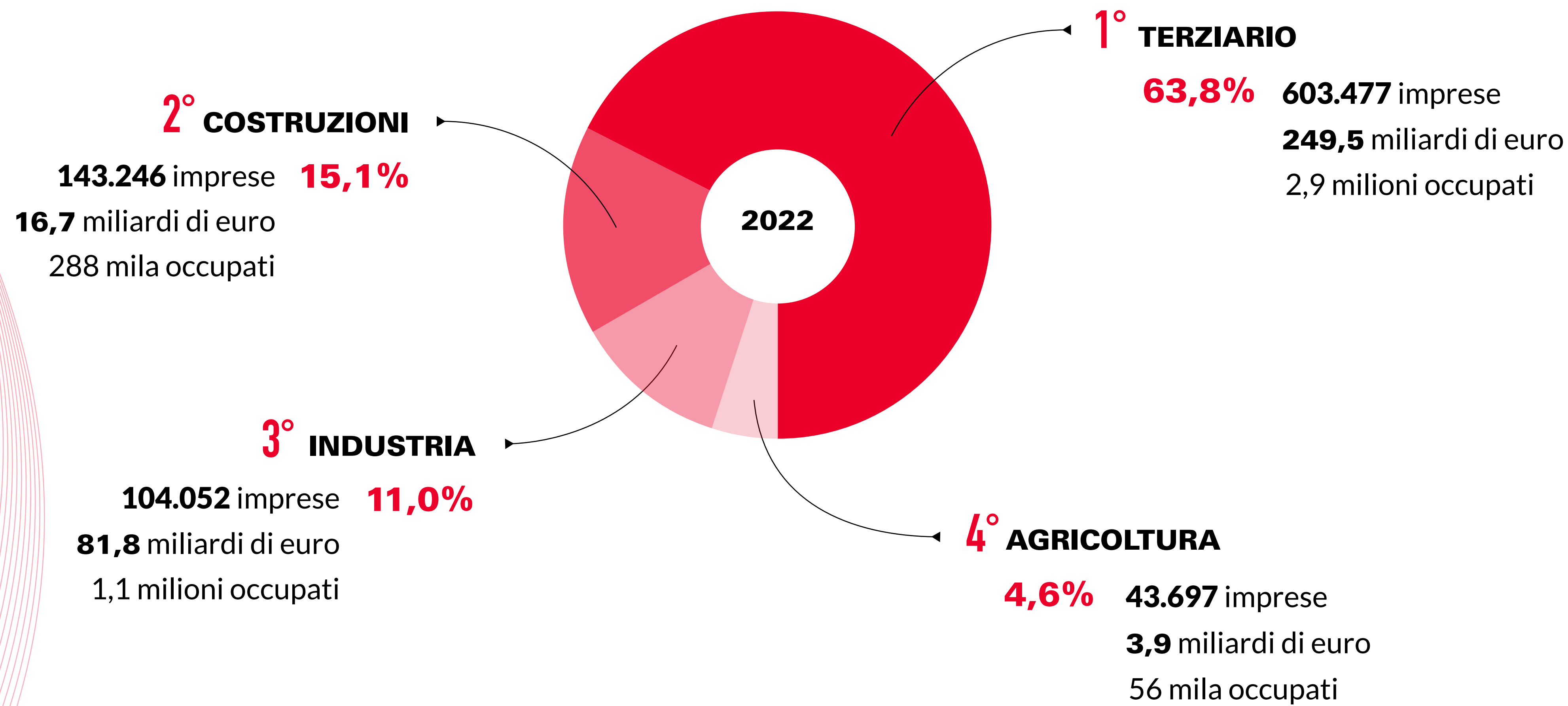
123.950




COMPOSIZIONE SETTORIALE DELL'ECONOMIA



LOMBARDIA, VALORI REGIONALI



SPECIALIZZAZIONI INDUSTRIALI DELLA LOMBARDIA




169

comparti manifatturieri (su 315)
in cui la Lombardia è prima per
quota di addetti **sul totale nazionale**


SPECIALIZZAZIONI AGRICOLE DELLA LOMBARDIA




A livello di specializzazione del settore primario, la Lombardia si trova al primo posto per numero di addetti regionali su addetti totali nei seguenti comparti:




1° IN ITALIA
Coltivazione di piante per la preparazione di fibre tessili




1° IN ITALIA
Attività di supporto alla produzione animale (esclusi i servizi veterinari)




1° IN ITALIA
Allevamento di cavalli e altri equini




1° IN ITALIA
Acquacoltura in acque dolci e servizi connessi



1° IN ITALIA
Allevamento di suini



1° IN ITALIA
Coltivazioni agricole associate all'allevamento di animali



1° IN ITALIA
Allevamento di altri animali n.c.a.



CULTURA E CREATIVITÀ

I TALENTI DELLA LOMBARDIA

SISTEMA PRODUTTIVO¹ CULTURALE E CREATIVO

**VALORE
AGGIUNTO**

LOMBARDIA (2022)

26,4 miliardi di euro

6,8% del totale regionale

+10,9% rispetto al 2021

OCCUPAZIONE

352.600 occupati

7,2% del totale regionale

+2,6% rispetto al 2021

CORE CULTURA

**VALORE
AGGIUNTO**

LOMBARDIA

16,3 miliardi di euro

+12,4% rispetto al 2021

OCCUPAZIONE

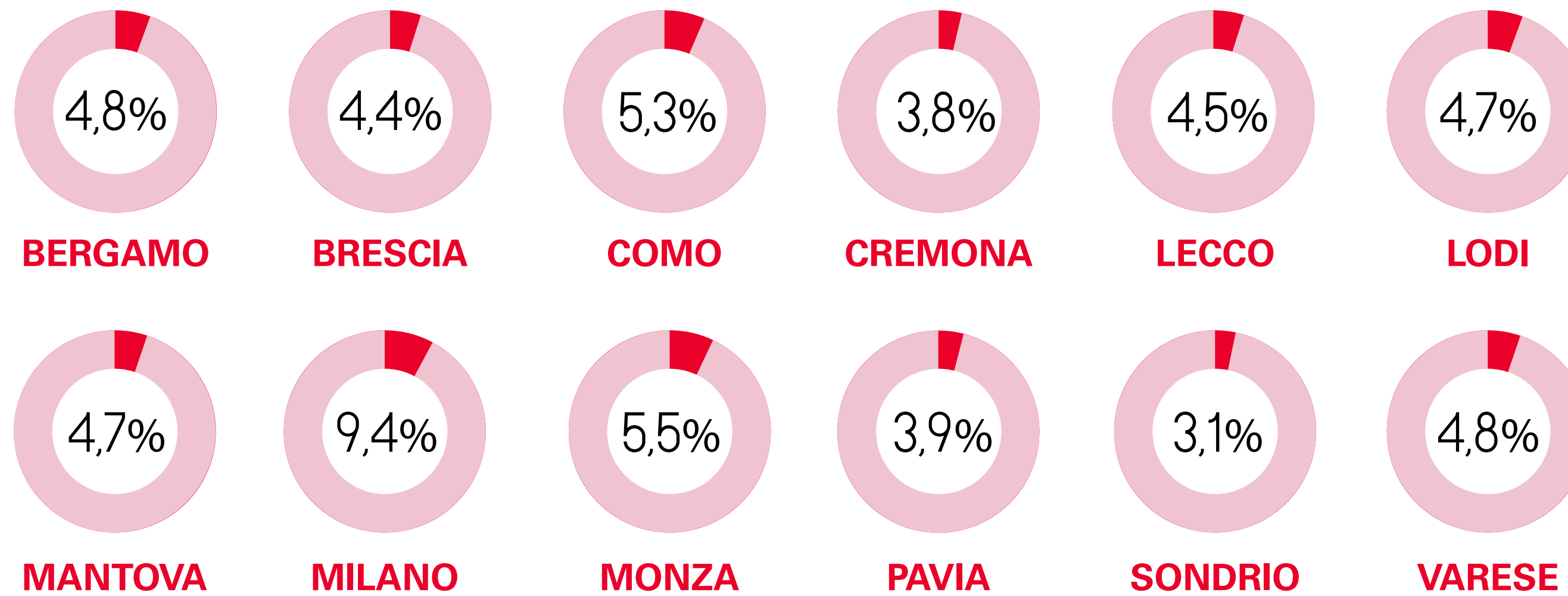
223.000

+2,8% rispetto al 2021

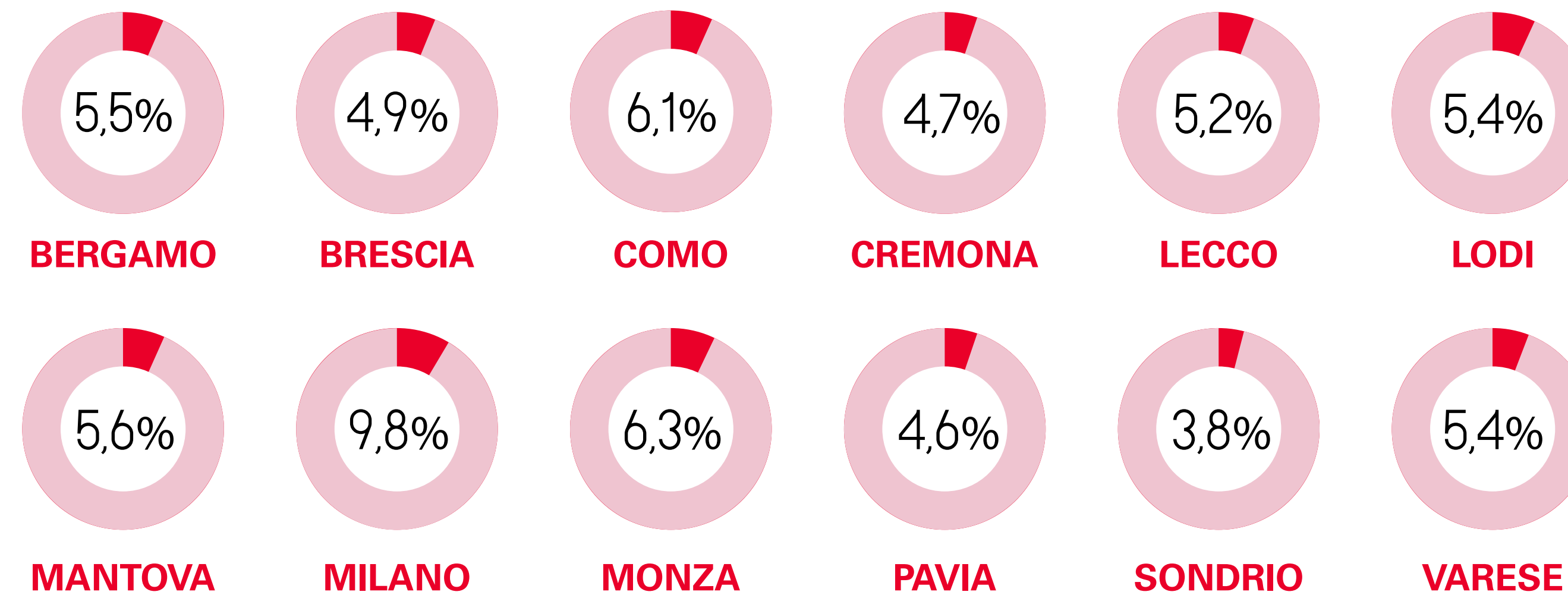
NOTA
¹ Per la definizione di
Sistema Produttivo Culturale e
Creativo e core cultura vedere
Io sono cultura 2023, pag 60

VALORE AGGIUNTO E OCCUPAZIONE CULTURALE E CREATIVA NELLE PROVINCE LOMBARDE (2022)


VALORE AGGIUNTO




OCCUPAZIONE




LA LOMBARDIA È: (2022)



1° IN ITALIA
per numero di imprese
culturali e creative (58.570)



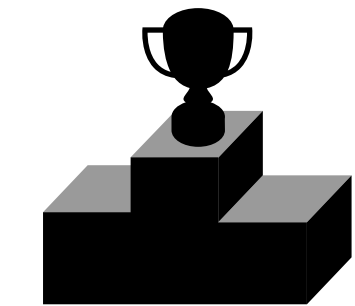
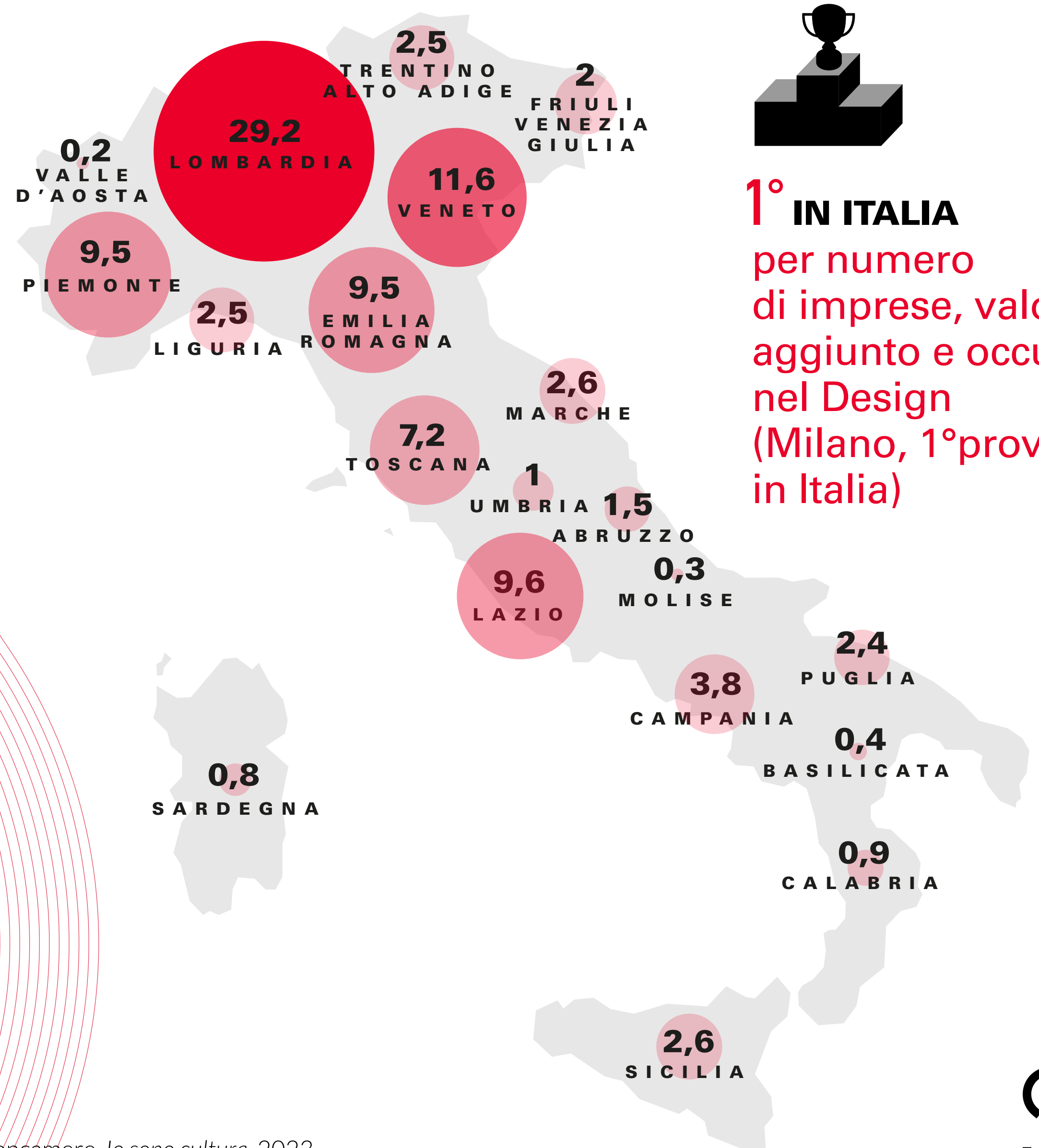
1° IN ITALIA
per numero di imprese di
architettura e design,
comunicazione,
videogame, editoria,
performing arts ed attività
legate alla gestione e
valorizzazione del
patrimonio culturale



2° IN ITALIA
per numero di imprese
nell'audiovisivo e
musica

DISTRIBUZIONE REGIONALE DEL VALORE AGGIUNTO DEL SETTORE DEL DESIGN

Anno 2022 Incidenze percentuali sul totale nazionale




1° IN ITALIA
per numero
di imprese, valore
aggiunto e occupati
nel Design
(Milano, 1° provincia
in Italia)



COESIONE

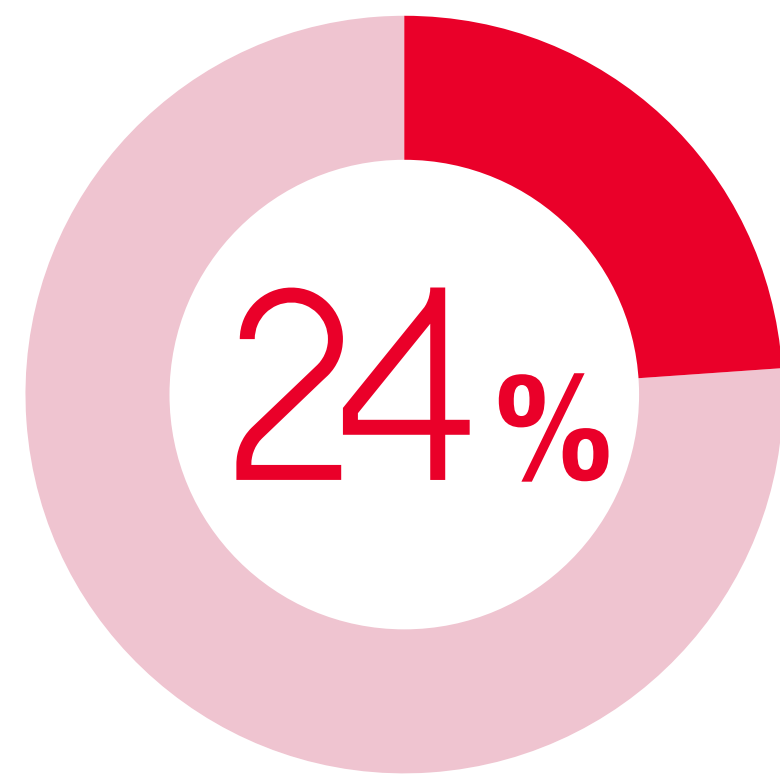
I TALENTI DELLA LOMBARDIA



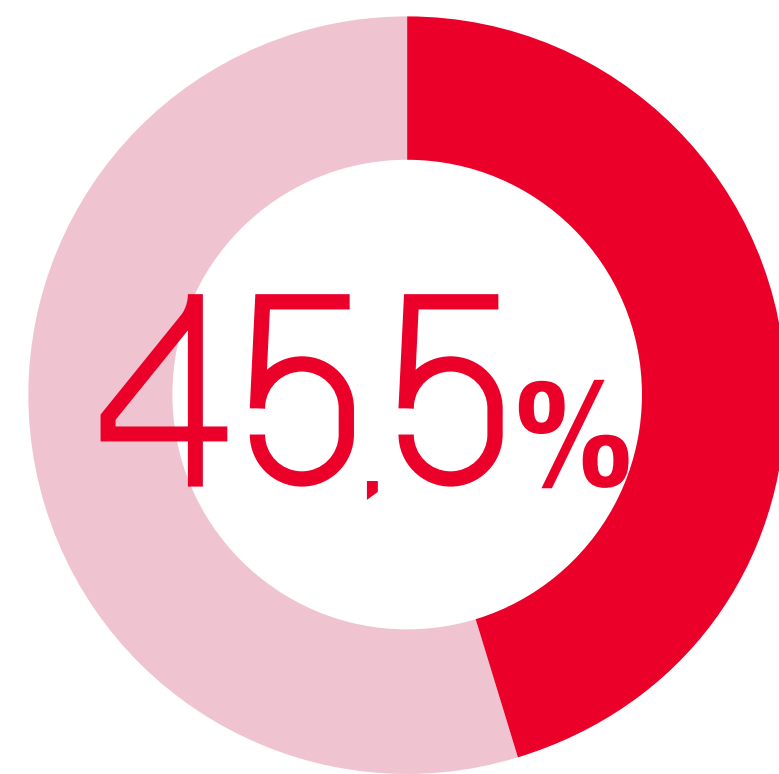
LE IMPRESE COESIVE²

QUOTA DI IMPRESE COESIVE SUL TOTALE DELLE IMPRESE DELLA PROVINCIA (2022)

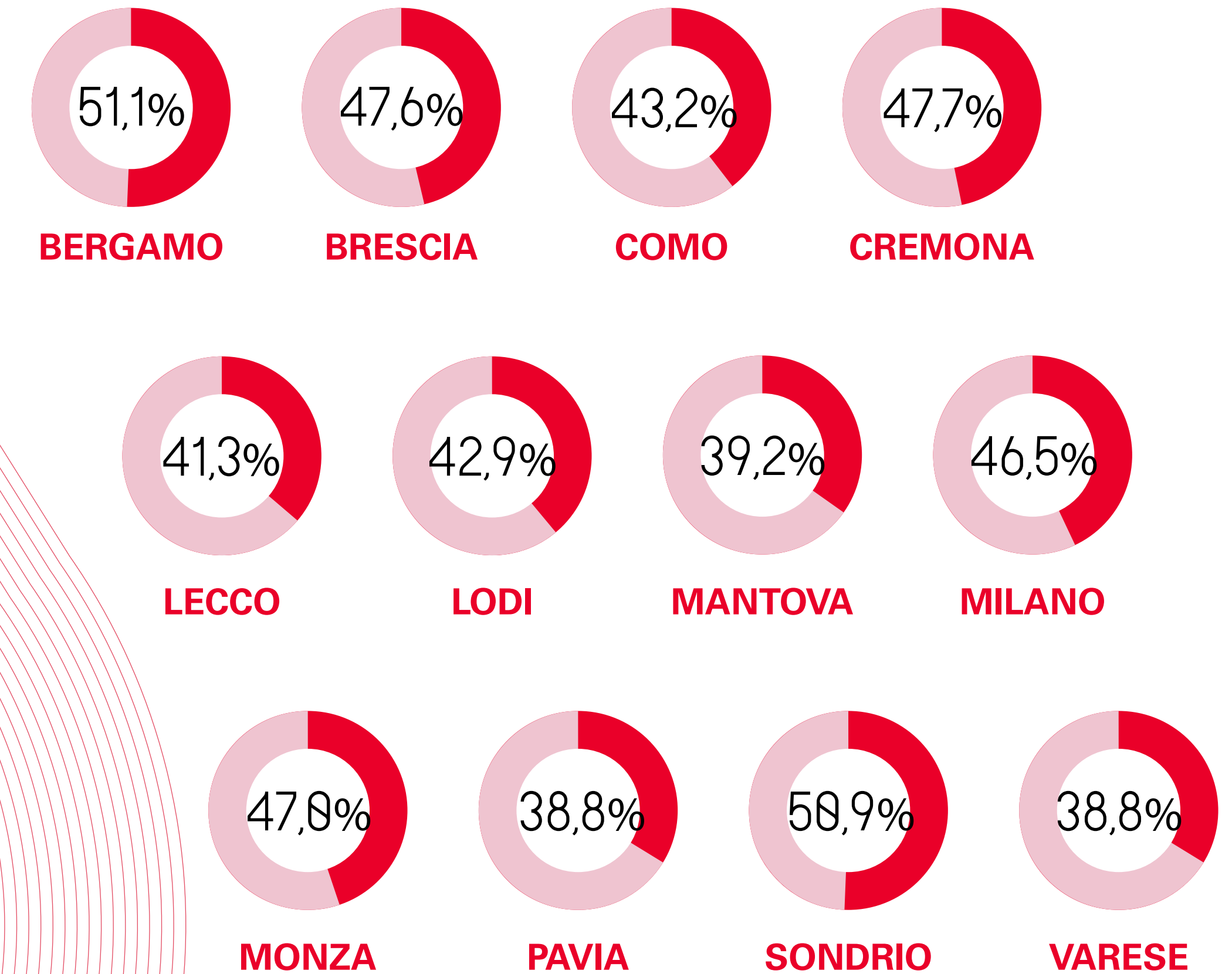
LOMBARDIA (2022)



del totale nazionale



delle imprese regionali manifatturiere con addetti tra 5 e 499

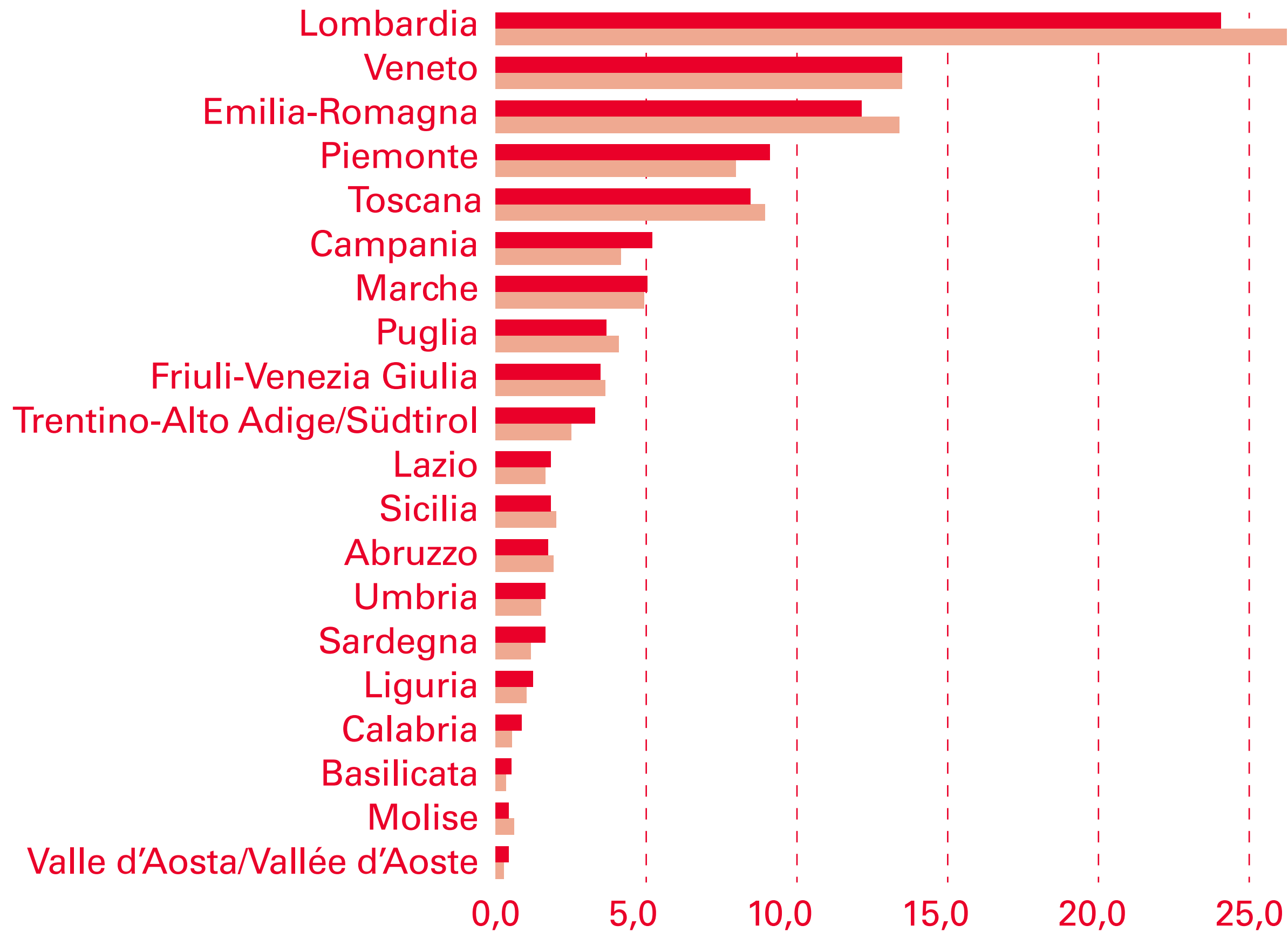


NOTA
² Per la definizione di imprese coesive vedere *Coesione è Competizione 2023*, pag.20

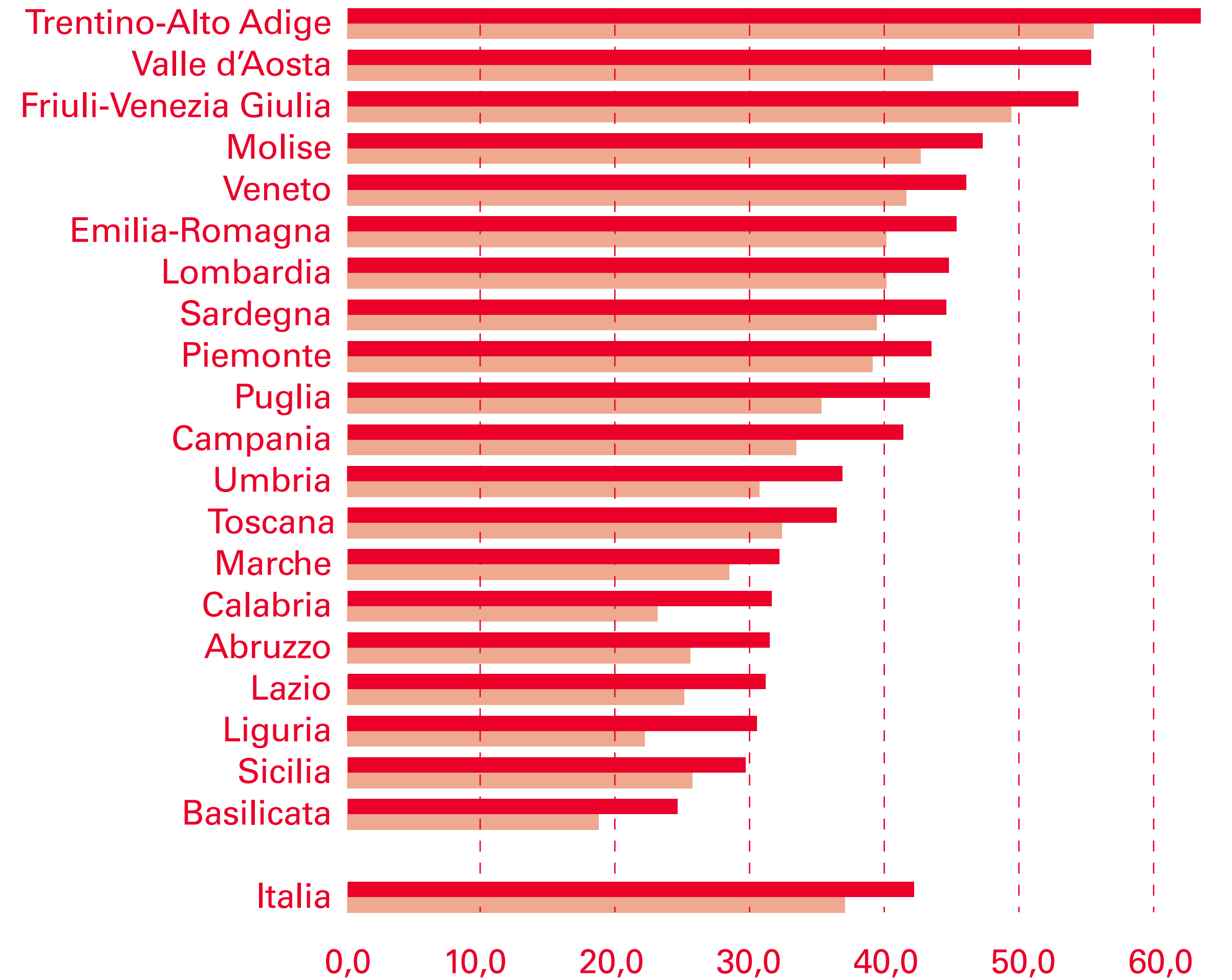


IMPRESE COESIVE E NUMERI

Presenza di imprese coesive per regione (%)



Presenza di imprese coesive per regione (Quota % di imprese)



■ 2022 ■ 2020





GREEN ECONOMY

I TALENTI DELLA LOMBARDIA

LE IMPRESE ECO-INVESTITRICI ³ PERIODO 2018-2022

LOMBARDIA

IMPRESE ECO-INVESTITRICI

88.020

INCIDENZA SUL TOTALE IMPRESE DELLA REGIONE

34,5%

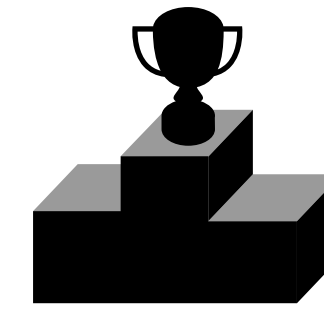
APPARTENENTI AI SETTORI INDUSTRIA E COSTRUZIONI

34,5%

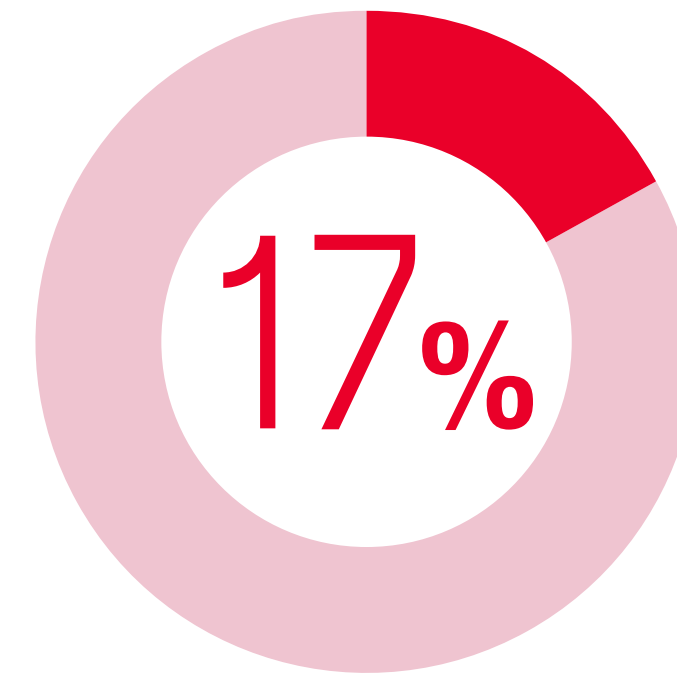
APPARTENENTI AL SETTORE DEI SERVIZI

65,5%

NOTA
³ Per la definizione
di imprese eco-investigatrici
vedere *GreenItaly 2023*,
pag.165

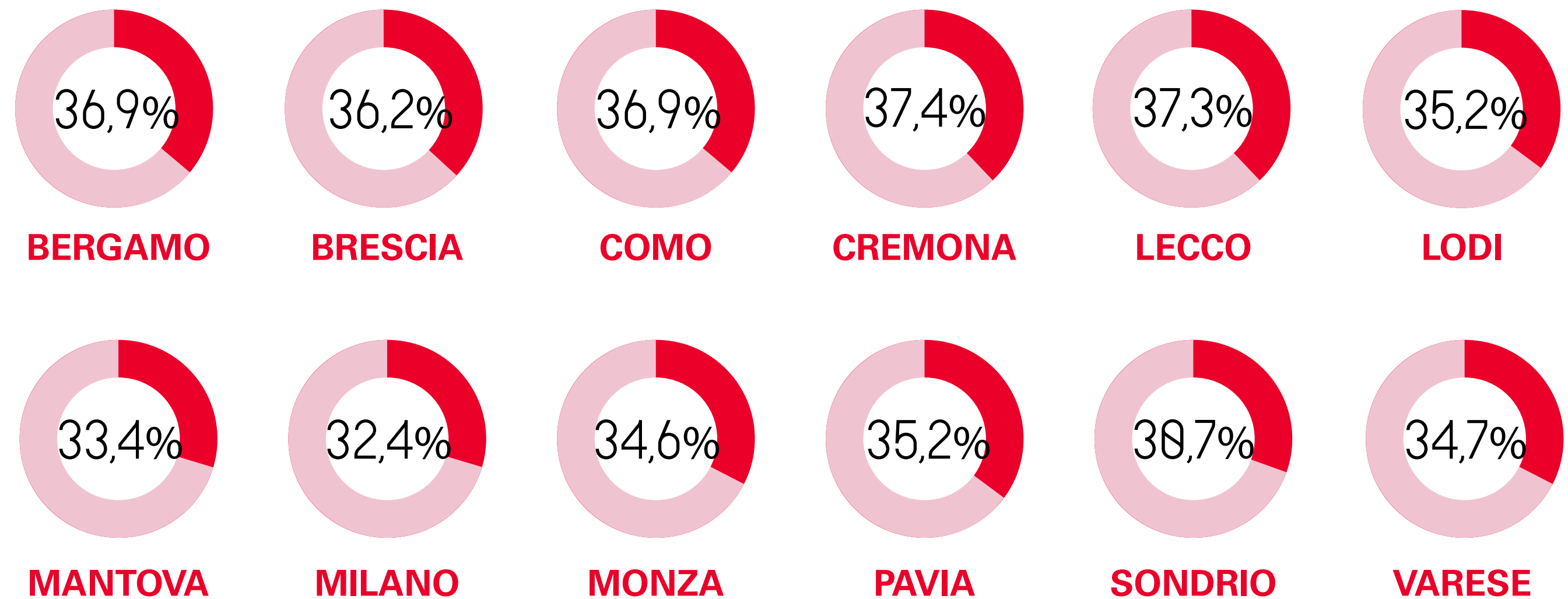


La Lombardia si conferma la regione che ha il maggior numero di imprese investitrici in prodotti e tecnologie green, **circa 90 mila (il 17% del totale nazionale)**.

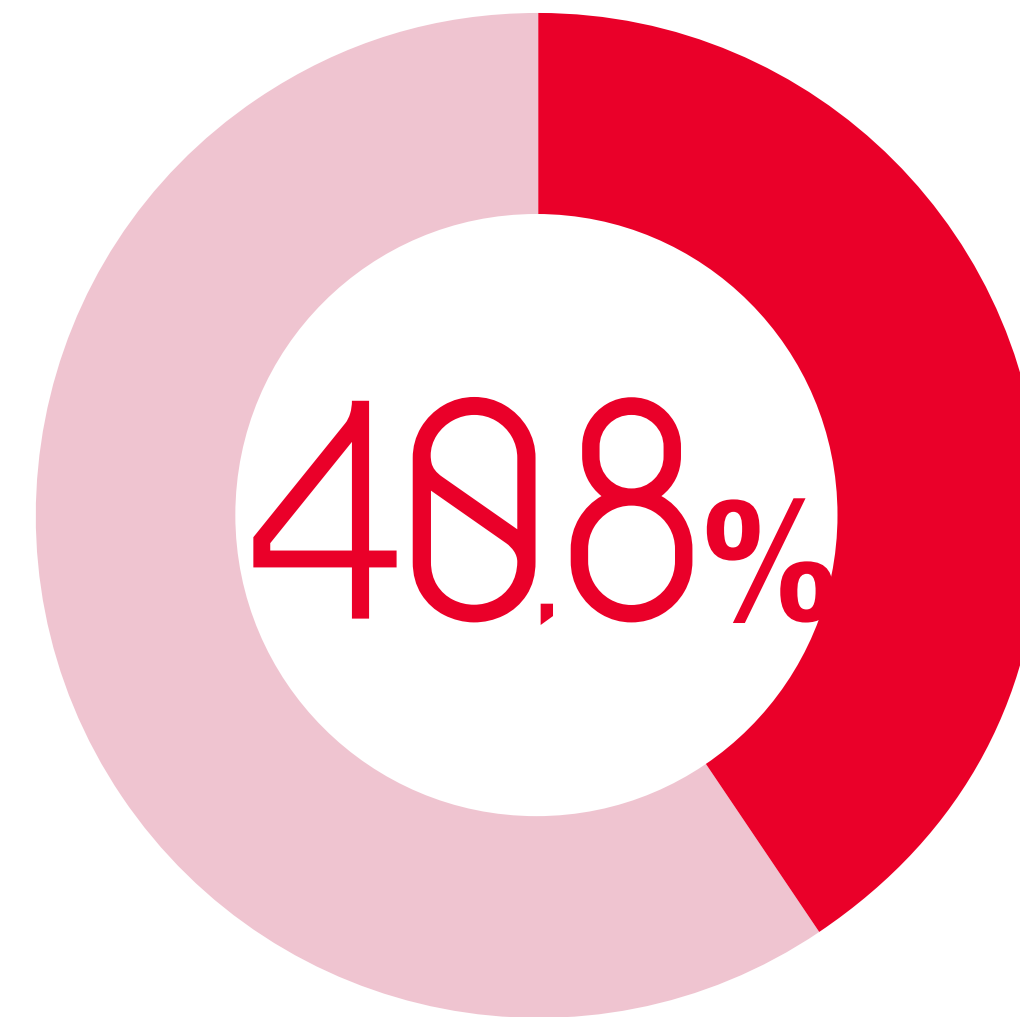


DATI PROVINCIALI (2022)

Quota delle imprese eco-investigatrici sul totale delle Imprese provinciali



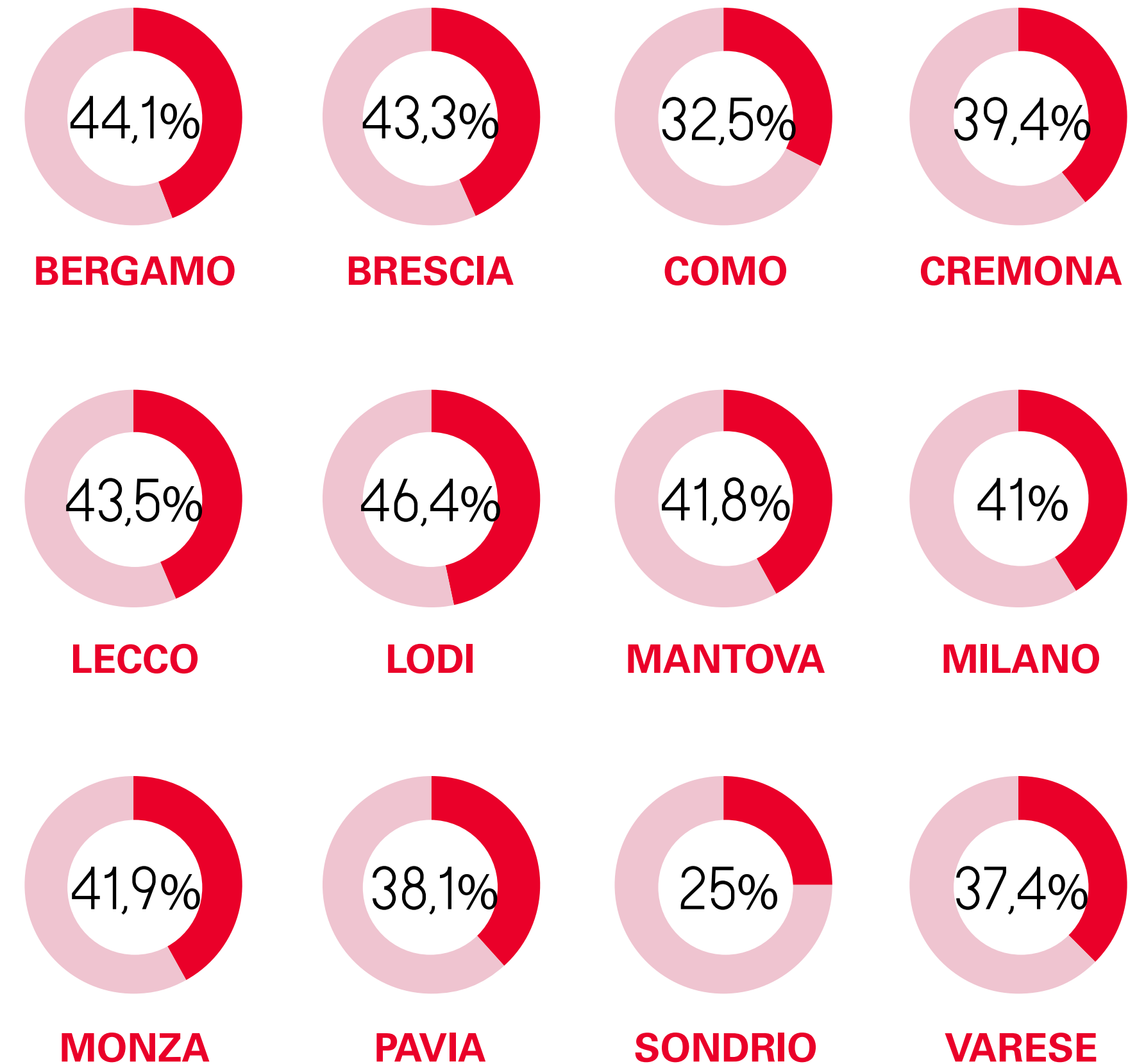
ATTIVAZIONE DI CONTRATTI CON COMPETENZE GREEN NEL 2022



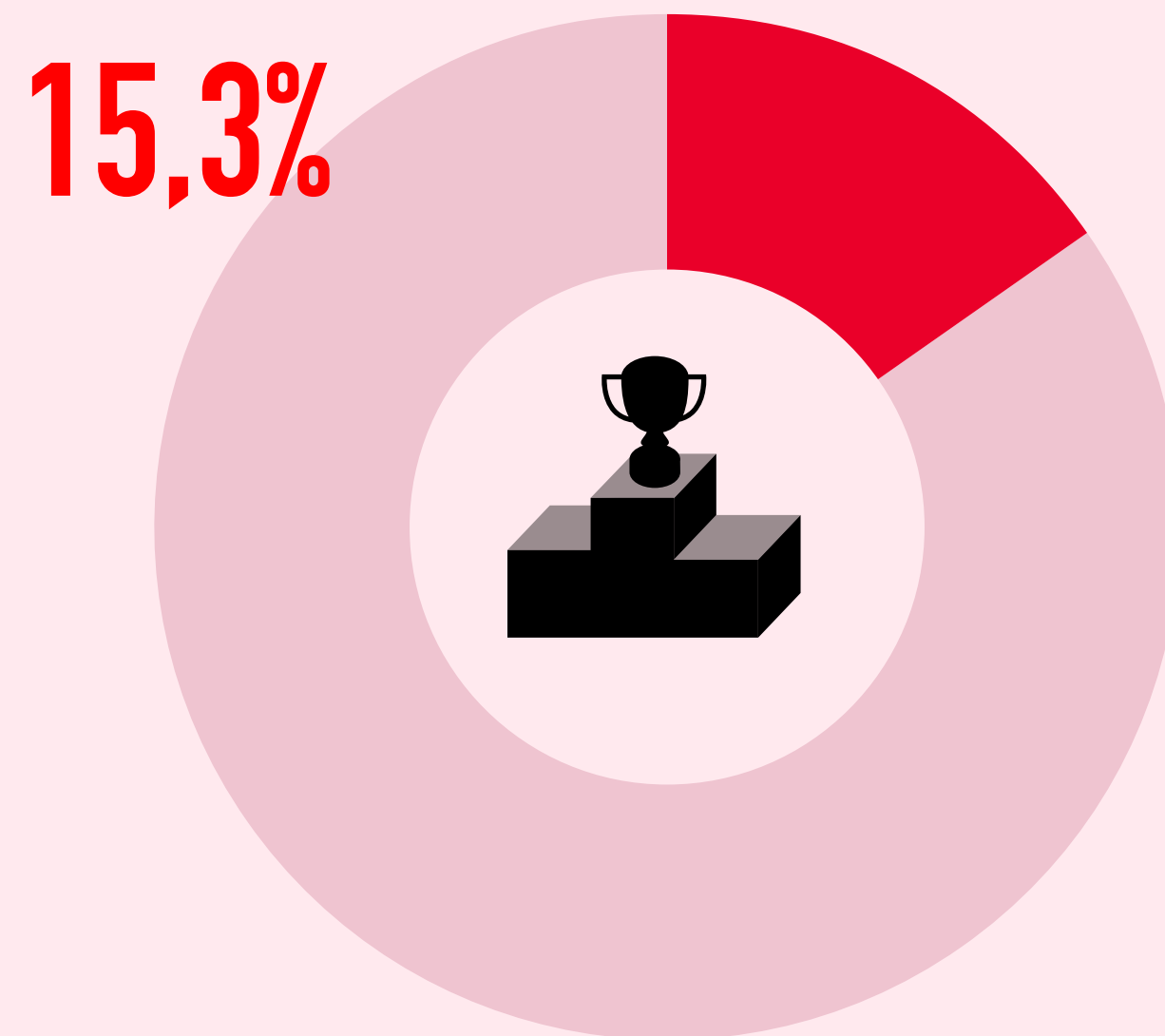
INCIDENZA SUL TOTALE REGIONE

Sono 421.171 le attivazioni di contratti green previsti nel 2022 dalle imprese in Lombardia.

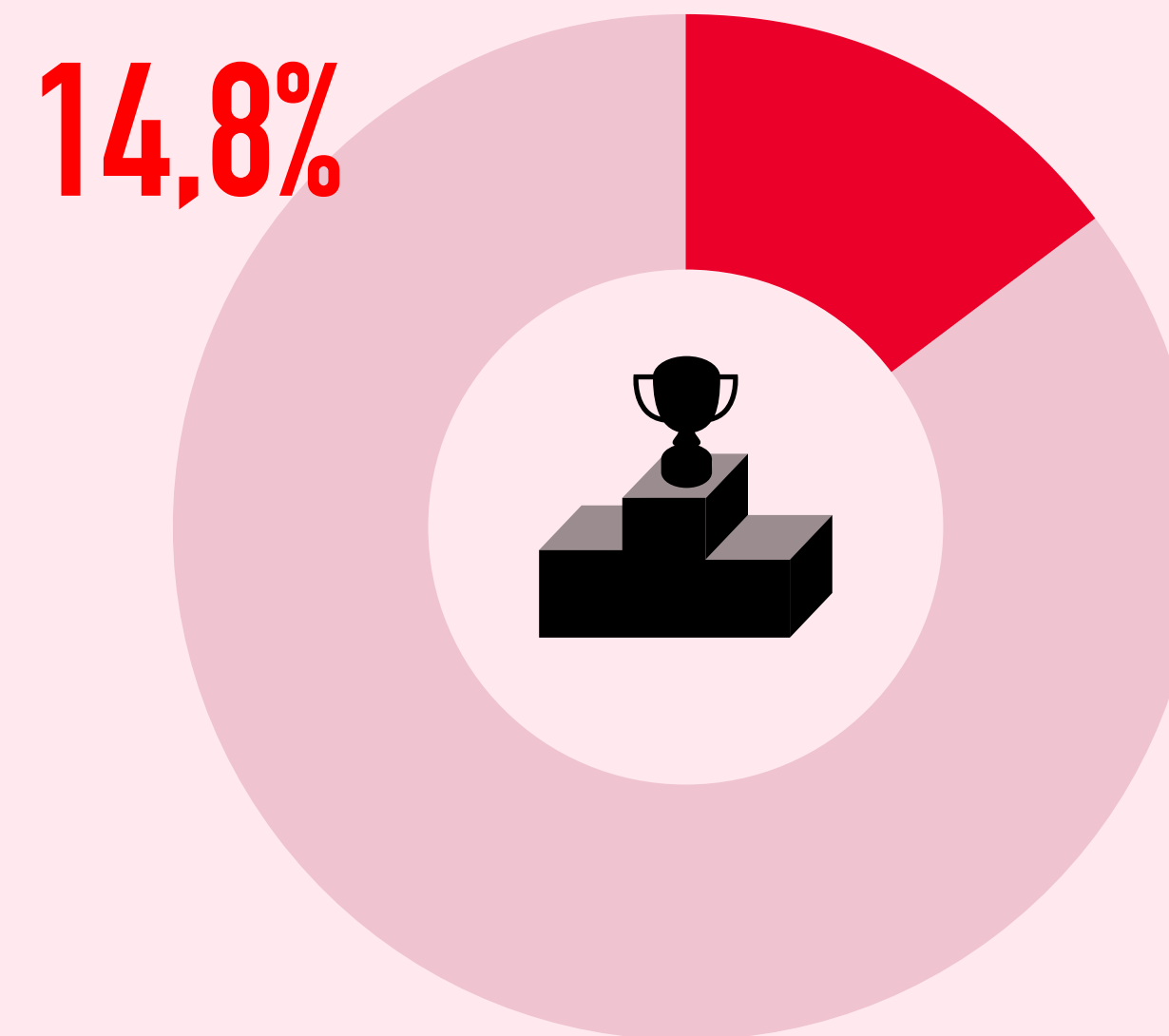
INCIDENZA SUL TOTALE PER PROVINCIA (2022)



ENERGIA RINNOVABILE – RAPPORTO STATISTICO 2021 – GSE



La regione con la più elevata concentrazione di potenza installata di impianti FER per la produzione elettrica (15,3% della potenza complessiva a livello nazionale)



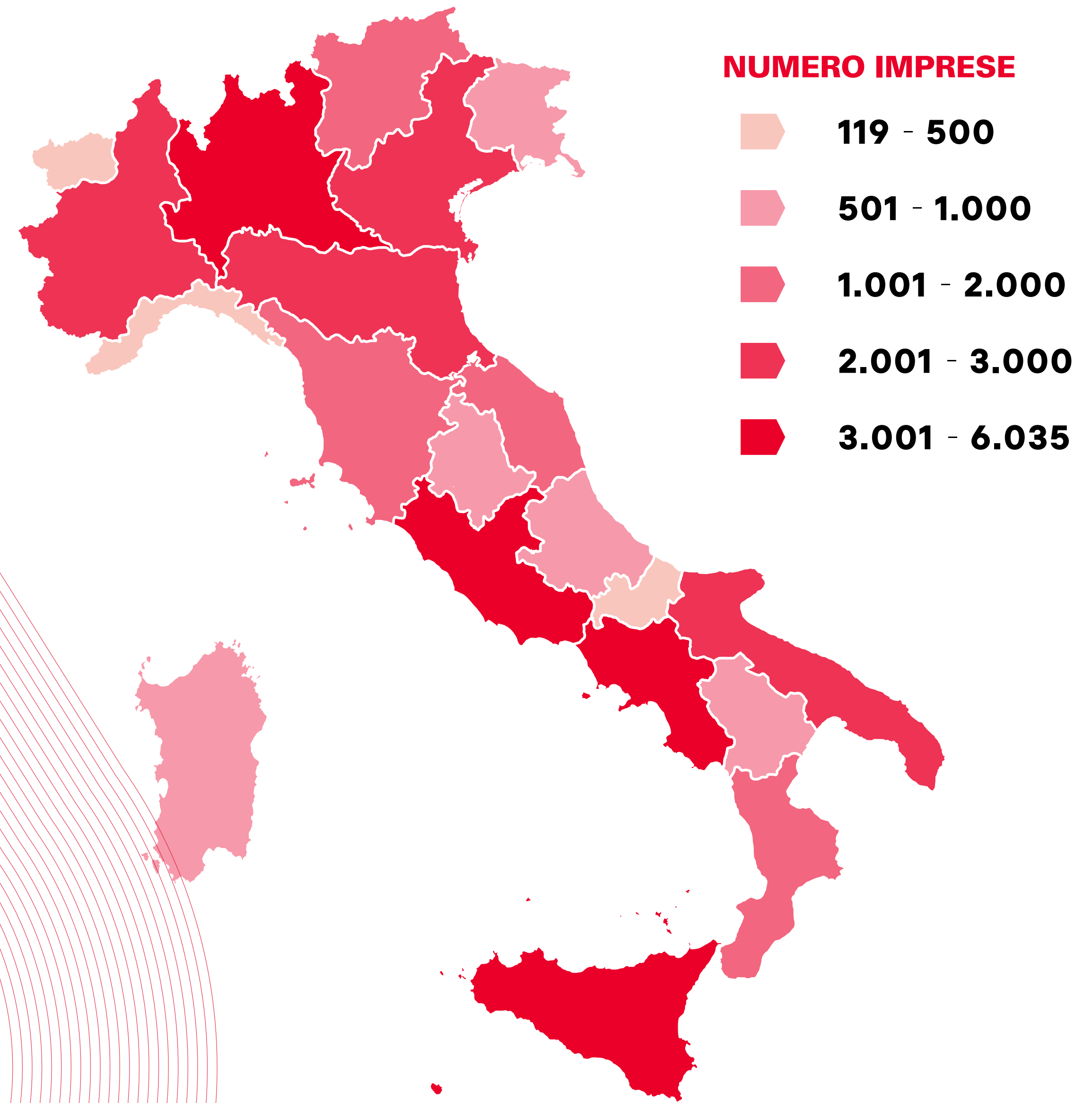
La regione italiana con la maggiore produzione di energia elettrica da fonti rinnovabili: 17.239 GWh, pari al 14,8% dei circa 116.300 GWh prodotti complessivamente in Italia

REGIONE LOMBARDIA PRIMA PER IMPRESE NELLE FILIERE DELLE RINNOVABILI ⁴ NEL 2022

Tra le 37.655 imprese attive o potenzialmente attive nel settore delle energie rinnovabili, oltre un terzo ha la sede legale in Lombardia, Lazio e Campania. La Lombardia domina con 6.035 imprese, corrispondenti al 16,0% del totale nazionale, seguita dal Lazio con 4.084 imprese e una percentuale del 10,8%. Per la Lombardia è rilevante la quota di imprese operanti nella produzione di energia (17,8% rispetto al 13,8% nazionale) e le attività di consulenza, collaudo e monitoraggio (8,6% contro il 6,1% nazionale).

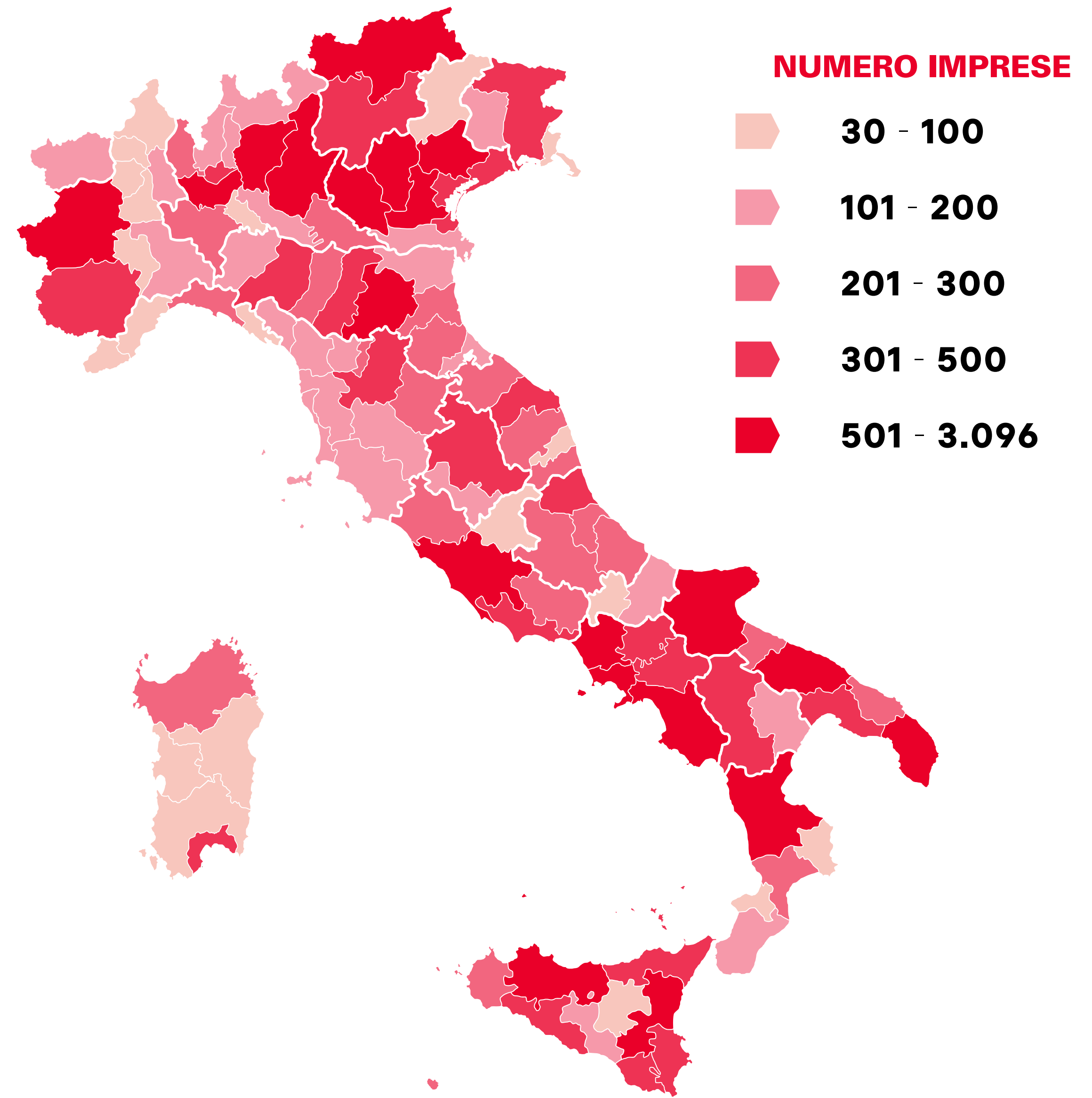
NOTA

⁴ Filiera contiene tutte le attività economiche legate alle energie rinnovabili, dalla progettazione, alla manifattura fino all'installazione e alla produzione di energia



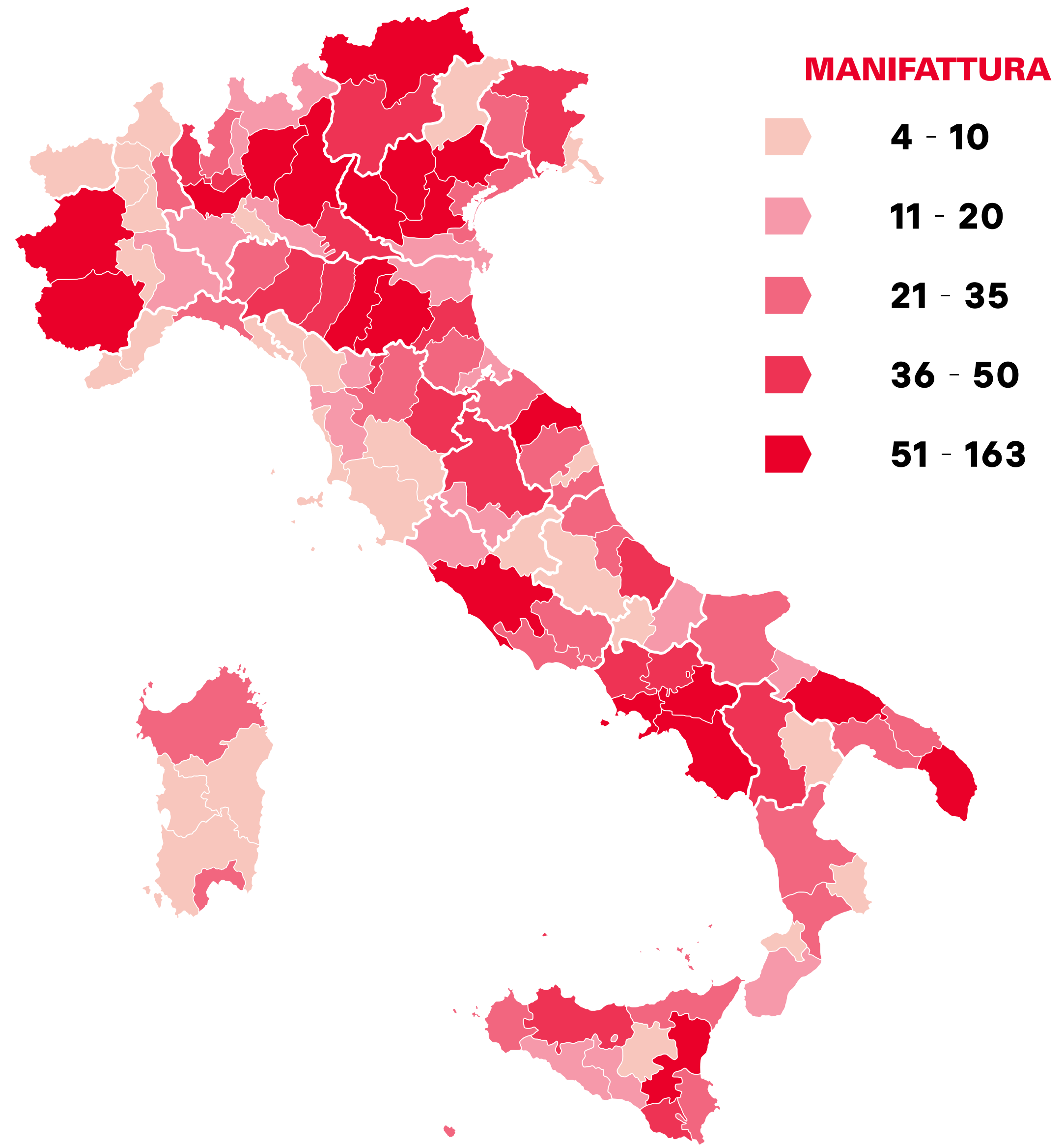
MILANO SECONDA PROVINCIA PER NUMERO DI IMPRESE NELLE FILIERE DELLE RINNOVABILI NEL 2022

Per il complesso della filiera delle rinnovabili, la provincia di Roma si distingue come leader (con 3.096 aziende, rappresentando l'8,2% del totale in Italia), influenzata principalmente dalla presenza di imprese specializzate nelle operazioni di installazione e manutenzione. Le seguono Milano con 2.748 imprese (7,3%), Napoli (1.569, 4,2%), Bolzano/Bozen (1.220, 3,2%) e Torino con (1.098, 2,9%).



MILANO PRIMA PROVINCIA MANIFATTURIERA D'ITALIA NELLA FILIERA DELLE RINNOVABILI NEL 2022


Nell'ambito della fabbricazione di prodotti e macchinari legati alle energie rinnovabili, Milano si posiziona in cima alla classifica con 163 imprese (4,5% del totale nazionale), seguita a brevissima distanza da Brescia (144, 4,0%), e quindi da Roma (129, 3,6%), Napoli (127, 3,5%) e Vicenza (127, 3,5%), a testimonianza come evidenziato dalla mappa di una concentrazione di attività in Lombardia e nelle aree del Triveneto.



RACCOLTA DIFFERENZIATA RIFIUTI URBANI

FONTE: Dati ISPRA 2022

REGIONE	PERCENTUALE RD (%)	
Veneto	76,22%	
Sardegna	75,86%	
Trentino-Alto Adige	74,72%	
Emilia-Romagna	74,01%	
LOMBARDIA	73,19%	5° IN ITALIA
Marche	71,98%	
Umbria	67,94%	
Friuli-Venezia Giulia	67,53%	
Piemonte	67,05%	
Valle d'Aosta	66,05%	
Toscana	65,63%	
Abruzzo	64,54%	
Basilicata	63,74%	
Puglia	58,56%	
Molise	58,39%	
Liguria	57,46%	
Campania	55,62%	
Calabria	54,58%	
Lazio	54,51%	
Sicilia	51,45%	

PROVINCIA	PERCENTUALE RD (%)	
Treviso	88,73%	
MANTOVA	86,02%	
Belluno	84,57%	2° IN ITALIA
Reggio nell'Emilia	82,26%	
Novara	81,36%	
Trento	80,52%	
Pordenone	80,19%	
Oristano	79,75%	
Parma	79,55%	
MONZA E DELLA BRIANZA	79,41%	10° IN ITALIA
CREMONA	79,40%	11° IN ITALIA

I TALENTI DELLA LOMBARDIA

ISBN 978-88-99265-90-8
